



Justicia



Informe Mensual de Seguimiento a la Ejecución Presupuestal

Sector Justicia y del Derecho 31 de marzo 2026

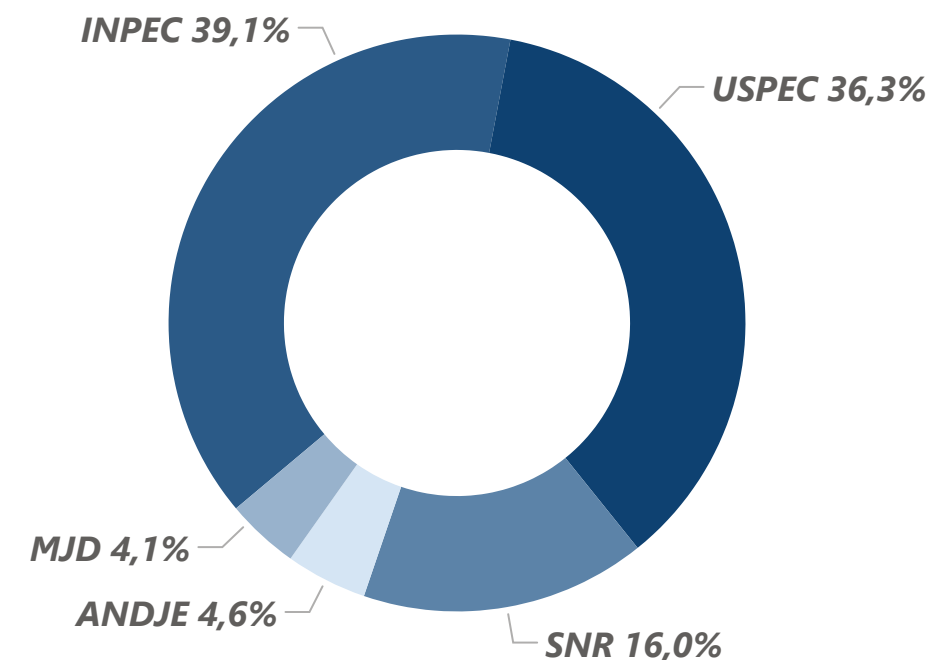


Tabla de contenido

- 01** Consolidado Sector Justicia y del Derecho
- 02** Ministerio de Justicia y del Derecho
- 03** Unidad de Servicios Penitenciarios y Carcelarios
- USPEC
- 04** Instituto Nacional Penitenciario y Carcelario -
INPEC
- 05** Superintendencia de Notariado y Registro - SNR
- 06** Agencia Nacional de Defensa Jurídica del Estado
- ANDJE

01 Consolidado Sector Justicia y del Derecho

MINISTERIO DE JUSTICIA Y DEL DERECHO - GESTION GENERAL	\$231.375 mill.	\$166.399 mill. Funcionamiento	\$64.975 mill. Inversión
UNIDAD DE SERVICIOS PENITENCIARIOS Y CARCELARIOS - USPEC	\$2.049.309 mill.	\$1.632.154 mill. Funcionamiento	\$417.155 mill. Inversión
INSTITUTO NACIONAL PENITENCIARIO Y CARCELARIO - INPEC	\$2.208.601 mill.	\$2.202.168 mill. Funcionamiento	\$6.433 mill. Inversión
SUPERINTENDENCIA DE NOTARIADO Y REGISTRO	\$904.227 mill.	\$709.752 mill. Funcionamiento	\$194.474 mill. Inversión
UNIDAD ADMINISTRATIVA ESPECIAL AGENCIA NACIONAL DE DEFENSA JURÍDICA DEL ESTADO	\$257.986 mill.	\$235.719 mill. Funcionamiento	\$22.266 mill. Inversión



\$4.946.193 mill.

Funcionamiento

\$705.304 mill.

Inversión

\$5.651.497 mill.

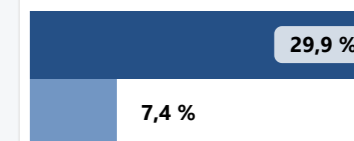
Total Apropriación

01 Consolidado Sector Justicia y del Derecho

● Com ● Oblig

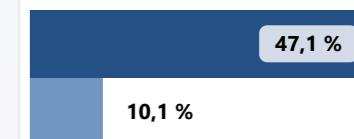
MINISTERIO DE JUSTICIA Y DEL DERECHO - GESTION GENERAL

Descripción	Apr. Vigente	Apr. Bloqueada	Apr. Disponible	Compromisos	% Comp / Apr. Vig	Obligaciones	% Oblig / Apr. Vig	Saldo sin Comp
Funcionamiento	\$166.399 mill.	\$0 mill.	\$166.399 mill.	\$43.779 mill.	26,3 %	\$13.994 mill.	8,4 %	\$122.621 mill.
Inversión	\$64.975 mill.	\$0 mill.	\$64.975 mill.	\$25.475 mill.	39,2 %	\$3.117 mill.	4,8 %	\$39.501 mill.
Total	\$231.375 mill.	\$0 mill.	\$231.375 mill.	\$69.253 mill.	29,9 %	\$17.112 mill.	7,4 %	\$162.121 mill.



UNIDAD DE SERVICIOS PENITENCIARIOS Y CARCELARIOS - USPEC

Descripción	Apr. Vigente	Apr. Bloqueada	Apr. Disponible	Compromisos	% Comp / Apr. Vig	Obligaciones	% Oblig / Apr. Vig	Saldo sin Comp
Funcionamiento	\$1.632.154 mill.	\$0 mill.	\$1.632.154 mill.	\$794.657 mill.	48,7 %	\$179.576 mill.	11,0 %	\$837.497 mill.
Inversión	\$417.155 mill.	\$0 mill.	\$417.155 mill.	\$170.120 mill.	40,8 %	\$27.492 mill.	6,6 %	\$247.035 mill.
Total	\$2.049.309 mill.	\$0 mill.	\$2.049.309 mill.	\$964.777 mill.	47,1 %	\$207.069 mill.	10,1 %	\$1.084.532 mill.



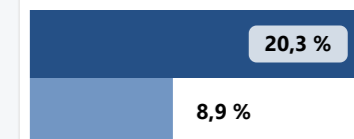
INSTITUTO NACIONAL PENITENCIARIO Y CARCELARIO - INPEC

Descripción	Apr. Vigente	Apr. Bloqueada	Apr. Disponible	Compromisos	% Comp / Apr. Vig	Obligaciones	% Oblig / Apr. Vig	Saldo sin Comp
Funcionamiento	\$2.202.168 mill.	\$0 mill.	\$2.202.168 mill.	\$574.267 mill.	26,1 %	\$426.441 mill.	19,4 %	\$1.627.902 mill.
Inversión	\$6.433 mill.	\$0 mill.	\$6.433 mill.	\$2.033 mill.	31,6 %	\$0 mill.	0,0 %	\$4.400 mill.
Total	\$2.208.601 mill.	\$0 mill.	\$2.208.601 mill.	\$576.299 mill.	26,1 %	\$426.441 mill.	19,3 %	\$1.632.302 mill.



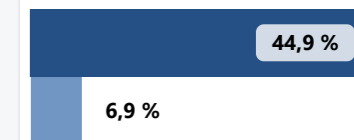
SUPERINTENDENCIA DE NOTARIADO Y REGISTRO

Descripción	Apr. Vigente	Apr. Bloqueada	Apr. Disponible	Compromisos	% Comp / Apr. Vig	Obligaciones	% Oblig / Apr. Vig	Saldo sin Comp
Funcionamiento	\$709.752 mill.	\$26.781 mill.	\$682.971 mill.	\$121.740 mill.	17,2 %	\$72.156 mill.	10,2 %	\$588.012 mill.
Inversión	\$194.474 mill.	\$0 mill.	\$194.474 mill.	\$61.829 mill.	31,8 %	\$8.024 mill.	4,1 %	\$132.645 mill.
Total	\$904.227 mill.	\$26.781 mill.	\$877.446 mill.	\$183.569 mill.	20,3 %	\$80.179 mill.	8,9 %	\$720.657 mill.



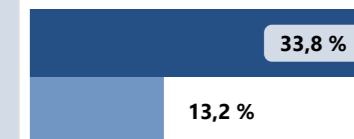
UNIDAD ADMINISTRATIVA ESPECIAL AGENCIA NACIONAL DE DEFENSA JURÍDICA DEL ESTADO

Descripción	Apr. Vigente	Apr. Bloqueada	Apr. Disponible	Compromisos	% Comp / Apr. Vig	Obligaciones	% Oblig / Apr. Vig	Saldo sin Comp
Funcionamiento	\$235.719 mill.	\$0 mill.	\$235.719 mill.	\$113.818 mill.	48,3 %	\$17.479 mill.	7,4 %	\$121.901 mill.
Inversión	\$22.266 mill.	\$0 mill.	\$22.266 mill.	\$2.013 mill.	9,0 %	\$267 mill.	1,2 %	\$20.253 mill.
Total	\$257.986 mill.	\$0 mill.	\$257.986 mill.	\$115.831 mill.	44,9 %	\$17.746 mill.	6,9 %	\$142.154 mill.



SECTOR JUSTICIA Y DEL DERECHO

Descripción	Apr. Vigente	Apr. Bloqueada	Apr. Disponible	Compromisos	% Comp / Apr. Vig	Obligaciones	% Oblig / Apr. Vig	Saldo sin Comp
Funcionamiento	\$4.946.193 mill.	\$26.781 mill.	\$4.919.412 mill.	\$1.648.261 mill.	33,3 %	\$709.646 mill.	14,3 %	\$3.297.932 mill.
Inversión	\$705.304 mill.	\$0 mill.	\$705.304 mill.	\$261.469 mill.	37,1 %	\$38.901 mill.	5,5 %	\$443.835 mill.
Total	\$5.651.497 mill.	\$26.781 mill.	\$5.624.716 mill.	\$1.909.730 mill.	33,8 %	\$748.546 mill.	13,2 %	\$3.741.767 mill.



02 Ministerio de Justicia y del Derecho - MJD

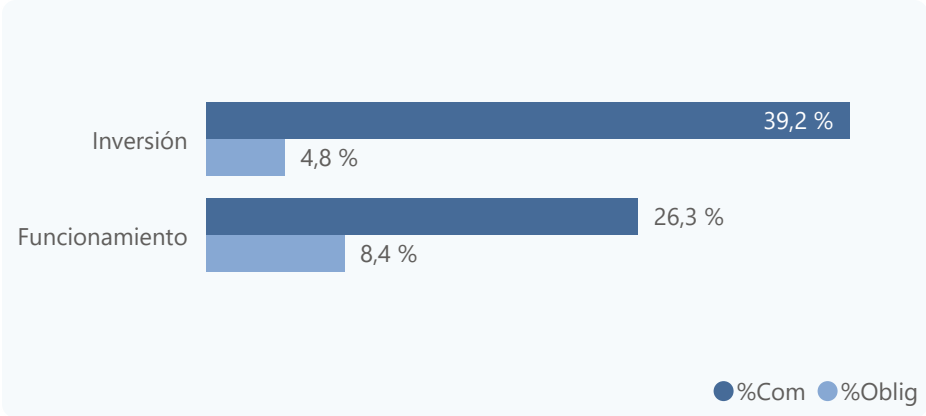
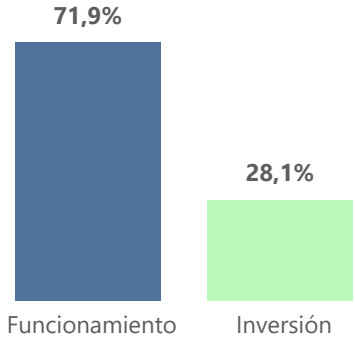
APR. VIGENTE \$231.375 mill.	APR. BLOQUEADA \$0 mill.	APR. DISPONIBLE \$231.375 mill.	COMP \$69.253 mill.	OBLIG \$17.112 mill.
--	------------------------------------	---	-------------------------------	--------------------------------

\$166.399 mill.
Funcionamiento

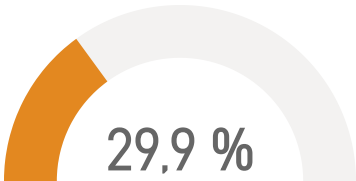
\$64.975 mill.
Inversión

4 %

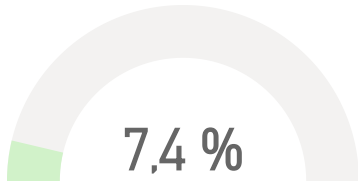
Participación Sector



Com



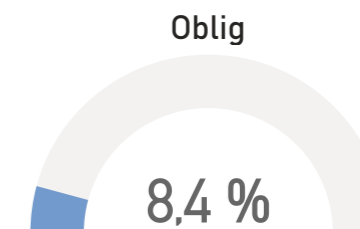
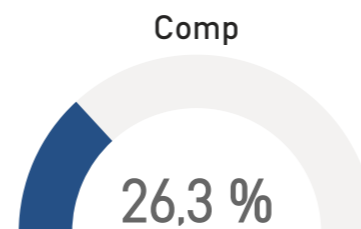
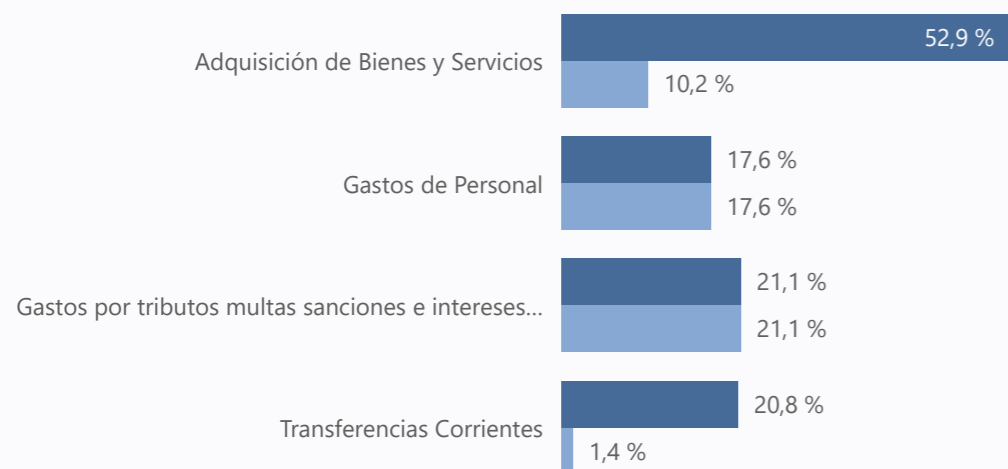
%Oblig



Sin Comp \$162.121 mill.	% 70,1 %
Sin Oblig 214.263 mill.	% 92,6 %

02 Ministerio de Justicia y del Derecho - Funcionamiento

● %Com ● %Oblig

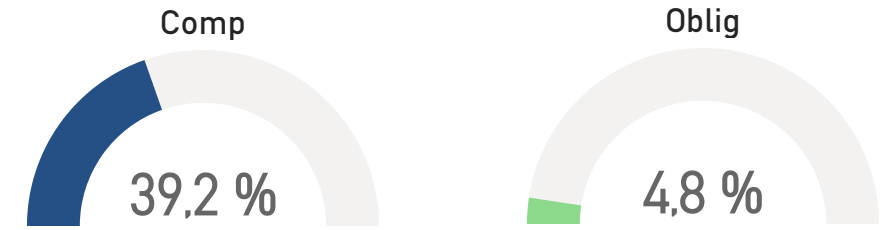
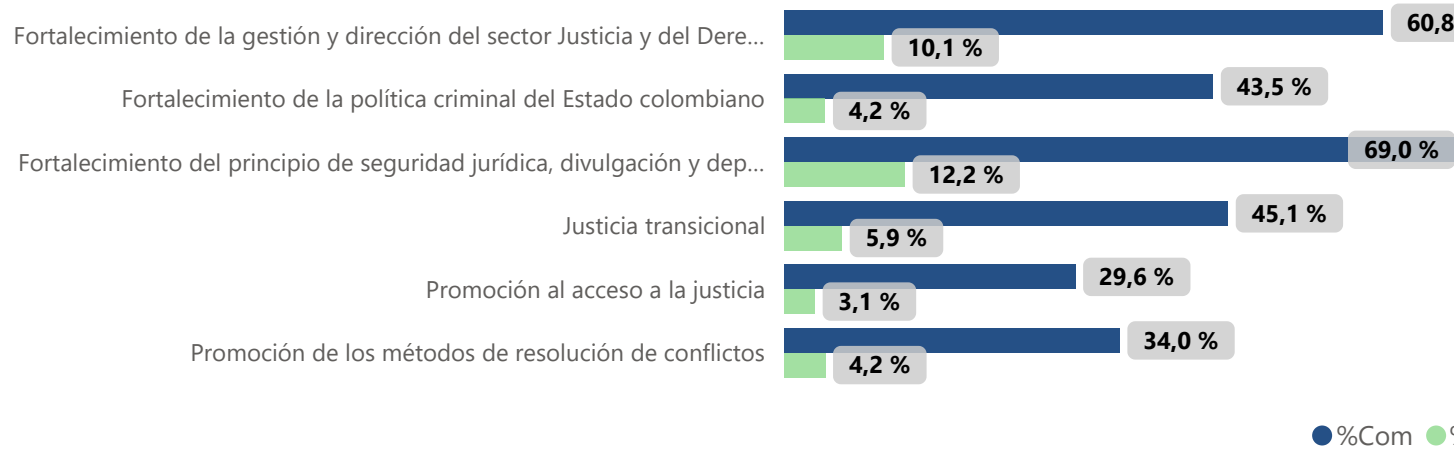


Descripción	Apr. Vigente	Apr. Bloqueada	Apr. Disponible	Compromisos	% Comp	Obligaciones	% Oblig
☐ Gastos por tributos multas sanciones e intereses de mora	\$597.000.000	\$0	\$597.000.000	\$126.210.945	21,1 %	\$126.210.945	21,1 %
CUOTA DE FISCALIZACIÓN Y AUDITAJE	\$460.000.000	\$0	\$460.000.000	\$0	0,0 %	\$0	0,0 %
IMPUESTOS	\$137.000.000	\$0	\$137.000.000	\$126.210.945	92,1 %	\$126.210.945	92,1 %
☐ Gastos de Personal	\$52.868.000.000	\$0	\$52.868.000.000	\$9.320.094.864	17,6 %	\$9.320.094.864	17,6 %
REMUNERACIONES NO CONSTITUTIVAS DE FACTOR SALARIAL	\$5.294.000.000	\$0	\$5.294.000.000	\$557.362.492	10,5 %	\$557.362.492	10,5 %
CONTRIBUCIONES INHERENTES A LA NÓMINA	\$11.959.000.000	\$0	\$11.959.000.000	\$2.458.068.269	20,6 %	\$2.458.068.269	20,6 %
SALARIO	\$35.615.000.000	\$0	\$35.615.000.000	\$6.304.664.103	17,7 %	\$6.304.664.103	17,7 %
☐ Transferencias Corrientes	\$79.271.000.000	\$0	\$79.271.000.000	\$16.509.477.610	20,8 %	\$1.106.635.526	1,4 %
A ORGANIZACIONES INTERNACIONALES	\$365.000.000	\$0	\$365.000.000	\$0	0,0 %	\$0	0,0 %
APOYO A LAS DISPOSICIONES PARA GARANTIZAR EL PLENO EJERCICIO DE LOS DERECHOS DE LAS PERSONAS CON DISCAPACIDAD. LEY 1618 DE 2013	\$320.000.000	\$0	\$320.000.000	\$0	0,0 %	\$0	0,0 %
SENTENCIAS Y CONCILIACIONES	\$5.249.000.000	\$0	\$5.249.000.000	\$0	0,0 %	\$0	0,0 %
INCAPACIDADES Y LICENCIAS DE MATERNIDAD Y PATERNIDAD (NO DE PENSIONES)	\$190.000.000	\$0	\$190.000.000	\$20.851.510	11,0 %	\$20.851.510	11,0 %
ATENCIÓN INTEGRAL A LA POBLACIÓN DESPLAZADA EN CUMPLIMIENTO DE LA SENTENCIA T-025 DE 2004 (NO DE PENSIONES)	\$8.071.183.000	\$0	\$8.071.183.000	\$683.553.000	8,5 %	\$107.664.222	1,3 %
FONDO PARA LA LUCHA CONTRA LAS DROGAS	\$12.516.000.000	\$0	\$12.516.000.000	\$6.744.322.565	53,9 %	\$978.119.794	7,8 %
FONDO PARA LA REHABILITACIÓN, INVERSIÓN SOCIAL Y LUCHA CONTRA EL CRIMEN ORGANIZADO	\$52.559.817.000	\$0	\$52.559.817.000	\$9.060.750.535	17,2 %	\$0	0,0 %
☐ Adquisición de Bienes y Servicios	\$33.663.120.926	\$0	\$33.663.120.926	\$17.822.807.755	52,9 %	\$3.441.453.540	10,2 %
SENTENCIAS Y CONCILIACIONES	\$198.900.000	\$0	\$198.900.000	\$140.225.720	70,5 %	\$11.754.060	5,9 %
ADQUISICIÓN DE BIENES Y SERVICIOS	\$33.464.220.926	\$0	\$33.464.220.926	\$17.682.582.035	52,8 %	\$3.429.699.480	10,2 %
Total	\$166.399.120.926	\$0	\$166.399.120.926	\$43.778.591.174	26,3 %	\$13.994.394.875	8,4 %

02 Ministerio de Justicia y del Derecho - Inversión

[Regresar](#)

Programa presupuestal



Proyecto	Apr. Vigente	Apr. Bloqueada	Apr. Disponible	Compromisos	% Comp	Obligaciones	% Oblig
Implementación de estrategias para el acceso a la justicia con enfoque de género, diferencial e interseccional a nivel nacional	\$4.166.630.778	\$0	\$4.166.630.778	\$805.673.047	19,3 %	\$97.640.066	2,3 %
Mejoramiento del acceso a la justicia a través de los sistemas locales de justicia y de los modelos de atención del programa nacional de casas de justicia y convivencia ciudadana a nivel nacional	\$6.263.465.071	\$0	\$6.263.465.071	\$1.297.852.512	20,7 %	\$177.230.287	2,8 %
Implementación de estrategias de promoción de justicias propias y garantía del pluralismo jurídico a nivel nacional	\$11.103.812.559	\$0	\$11.103.812.559	\$2.652.007.203	23,9 %	\$124.432.432	1,1 %
Fortalecimiento de la prevención del delito en el marco de la política criminal a nivel Nacional	\$5.368.759.240	\$0	\$5.368.759.240	\$1.616.417.426	30,1 %	\$216.185.651	4,0 %
Desarrollo integral de los metodos de resolucion de conflictos a nivel Nacional	\$4.025.824.092	\$0	\$4.025.824.092	\$1.370.722.160	34,0 %	\$167.809.130	4,2 %
Implementacion del expediente digital de los servicios de justicia ofrecidos por las entidades con funciones jurisdiccionales de la Rama Ejecutiva Nacional	\$2.381.229.864	\$0	\$2.381.229.864	\$924.747.140	38,8 %	\$195.763.847	8,2 %
Fortalecimiento de las capacidades institucionales para la prevención y atención de la violencia en el contexto familiar a nivel Nacional	\$4.200.000.000	\$0	\$4.200.000.000	\$1.745.126.728	41,6 %	\$169.604.667	4,0 %
Mejoramiento del acceso a la justicia transicional restaurativa para contribuir a la paz en el territorio nacional	\$5.726.625.555	\$0	\$5.726.625.555	\$2.579.961.083	45,1 %	\$335.623.286	5,9 %
Humanización de la política criminal y penitenciaria a nivel nacional	\$7.714.938.348	\$0	\$7.714.938.348	\$4.079.887.029	52,9 %	\$327.998.138	4,3 %
Fortalecimiento de la gestion tecnologica con enfoque de investigacion, desarrollo e innovacion para el mejoramiento del acceso a la Justicia a nivel Nacional	\$4.988.155.250	\$0	\$4.988.155.250	\$2.675.348.623	53,6 %	\$482.485.580	9,7 %
Optimización de mecanismos técnicos y de innovación para mejorar el acceso a la justicia formal a nivel nacional	\$3.500.000.000	\$0	\$3.500.000.000	\$1.919.271.346	54,8 %	\$218.602.222	6,2 %
Mejoramiento del sistema de gestión institucional del ministerio de justicia y del derecho a nivel nacional	\$4.500.000.000	\$0	\$4.500.000.000	\$3.093.190.043	68,7 %	\$477.058.609	10,6 %
Fortalecimiento de capacidades de las comunidades y territorios en el conocimiento del ordenamiento jurídico y de la política de mejora normativa nacional	\$1.036.000.000	\$0	\$1.036.000.000	\$714.532.674	69,0 %	\$126.854.805	12,2 %
Total	\$64.975.440.757	\$0	\$64.975.440.757	\$25.474.737.014	39,2 %	\$3.117.288.720	4,8 %

Viceministerio de Política Criminal y Justicia Restaurativa - MJD

Dirección de Justicia Transicional

Descripción	Proyecto	Apr. Vigente	Apr. Bloqueada	Apr. Disponible	Compromisos	% Comp / Apr. Vig	Obligaciones	% Oblig / Apr. Vig
Funcionamiento	ATENCIÓN INTEGRAL A LA POBLACIÓN DESPLAZADA EN CUMPLIMIENTO DE LA SENTENCIA T-025 DE 2004 (NO DE PENSIONES)	\$8.071 mill.	\$0 mill.	\$8.071 mill.	\$684 mill.	8,5 %	\$108 mill.	1,3 %
Inversión	Mejoramiento del acceso a la justicia transicional restaurativa para contribuir a la paz en el territorio nacional	\$5.727 mill.	\$0 mill.	\$5.727 mill.	\$2.580 mill.	45,1 %	\$336 mill.	5,9 %
Total		\$13.798 mill.	\$0 mill.	\$13.798 mill.	\$3.264 mill.	23,7 %	\$443 mill.	3,2 %

Dirección de Política Criminal y Penitenciaria

Descripción	Proyecto	Apr. Vigente	Apr. Bloqueada	Apr. Disponible	Compromisos	% Comp / Apr. Vig	Obligaciones	% Oblig / Apr. Vig
Inversión	Humanización de la política criminal y penitenciaria a nivel nacional	\$7.715 mill.	\$0 mill.	\$7.715 mill.	\$4.080 mill.	52,9 %	\$328 mill.	4,3 %
Inversión	Fortalecimiento de la prevención del delito en el marco de la política criminal a nivel Nacional	\$5.369 mill.	\$0 mill.	\$5.369 mill.	\$1.616 mill.	30,1 %	\$216 mill.	4,0 %
Total		\$13.084 mill.	\$0 mill.	\$13.084 mill.	\$5.696 mill.	43,5 %	\$544 mill.	4,2 %

Dirección de Política de Drogas y Actividades Relacionadas

Descripción	Detalle	Apr. Vigente	Apr. Bloqueada	Apr. Disponible	Compromisos	% Comp / Apr. Vig	Obligaciones	% Oblig / Apr. Vig
Funcionamiento	Transferencias Corrientes	\$65.076 mill.	\$0 mill.	\$65.076 mill.	\$15.805 mill.	24,3 %	\$978 mill.	1,5 %
Total		\$65.076 mill.	\$0 mill.	\$65.076 mill.	\$15.805 mill.	24,3 %	\$978 mill.	1,5 %

Subdirección de Control y Fiscalización de Sustancias Químicas y Estupefacientes

Descripción	Detalle	Apr. Vigente	Apr. Bloqueada	Apr. Disponible	Compromisos	% Comp / Apr. Vig	Obligaciones	% Oblig / Apr. Vig
Funcionamiento	Adquisición de Bienes y Servicios	\$9.167 mill.	\$0 mill.	\$9.167 mill.	\$5.185 mill.	56,6 %	\$730 mill.	8,0 %
Total		\$9.167 mill.	\$0 mill.	\$9.167 mill.	\$5.185 mill.	56,6 %	\$730 mill.	8,0 %

Viceministerio de Promoción a la Justicia - MJD

Dirección de Desarrollo del Derecho y del Ordenamiento Jurídico

Descripción	Proyecto	Apr. Vigente	Apr. Bloqueada	Apr. Disponible	Compromisos	% Comp / Apr. Vig	Obligaciones	% Oblig / Apr. Vig
Inversión	Fortalecimiento de capacidades de las comunidades y territorios en el conocimiento del ordenamiento jurídico y de la política de mejora normativa nacional	\$1.036 mill.	\$0 mill.	\$1.036 mill.	\$715 mill.	69,0 %	\$127 mill.	12,2 %
Total		\$1.036 mill.	\$0 mill.	\$1.036 mill.	\$715 mill.	69,0 %	\$127 mill.	12,2 %

Dirección de Métodos Alternativos de Solución de Conflictos

Descripción	Proyecto	Apr. Vigente	Apr. Bloqueada	Apr. Disponible	Compromisos	% Comp / Apr. Vig	Obligaciones	% Oblig / Apr. Vig
Inversión	Mejoramiento del acceso a la justicia a través de los sistemas locales de justicia y de los modelos de atención del programa nacional de casas de justicia y convivencia ciudadana a nivel nacional	\$6.263 mill.	\$0 mill.	\$6.263 mill.	\$1.298 mill.	20,7 %	\$177 mill.	2,8 %
Inversión	Desarrollo integral de los metodos de resolucion de conflictos a nivel Nacional	\$4.026 mill.	\$0 mill.	\$4.026 mill.	\$1.371 mill.	34,0 %	\$168 mill.	4,2 %
Total		\$10.289 mill.	\$0 mill.	\$10.289 mill.	\$2.669 mill.	25,9 %	\$345 mill.	3,4 %

Dirección de Justicia Formal

Descripción	Proyecto	Apr. Vigente	Apr. Bloqueada	Apr. Disponible	Compromisos	% Comp / Apr. Vig	Obligaciones	% Oblig / Apr. Vig
Inversión	Implementación de estrategias de promoción de justicias propias y garantía del pluralismo jurídico a nivel nacional	\$11.104 mill.	\$0 mill.	\$11.104 mill.	\$2.652 mill.	23,9 %	\$124 mill.	1,1 %
Inversión	Fortalecimiento de las capacidades institucionales para la prevención y atención de la violencia en el contexto familiar a nivel Nacional	\$4.200 mill.	\$0 mill.	\$4.200 mill.	\$1.745 mill.	41,6 %	\$170 mill.	4,0 %
Inversión	Implementación de estrategias para el acceso a la justicia con enfoque de género, diferencial e interseccional a nivel nacional	\$4.167 mill.	\$0 mill.	\$4.167 mill.	\$806 mill.	19,3 %	\$98 mill.	2,3 %
Inversión	Optimización de mecanismos técnicos y de innovación para mejorar el acceso a la justicia formal a nivel nacional	\$3.500 mill.	\$0 mill.	\$3.500 mill.	\$1.919 mill.	54,8 %	\$219 mill.	6,2 %
Inversión	Implementacion del expediente digital de los servicios de justicia ofrecidos por las entidades con funciones jurisdiccionales de la Rama Ejecutiva Nacional	\$2.381 mill.	\$0 mill.	\$2.381 mill.	\$925 mill.	38,8 %	\$196 mill.	8,2 %
Funcionamiento	APOYO A LAS DISPOSICIONES PARA GARANTIZAR EL PLENO EJERCICIO DE LOS DERECHOS DE LAS PERSONAS CON DISCAPACIDAD. LEY 1618 DE 2013	\$320 mill.	\$0 mill.	\$320 mill.	\$0 mill.	0,0 %	\$0 mill.	0,0 %
Total		\$25.672 mill.	\$0 mill.	\$25.672 mill.	\$8.047 mill.	31,3 %	\$806 mill.	3,1 %

Área de apoyo - MJD

Secretaría General

Descripción	Detalle	Apr. Vigente	Apr. Bloqueada	Apr. Disponible	Compromisos	% Comp / Apr. Vig	Obligaciones	% Oblig / Apr. Vig
Funcionamiento	Gastos de Personal	\$52.868 mill.	\$0 mill.	\$52.868 mill.	\$9.320 mill.	17,6 %	\$9.320 mill.	17,6 %
Funcionamiento	Adquisición de Bienes y Servicios	\$24.297 mill.	\$0 mill.	\$24.297 mill.	\$12.497 mill.	51,4 %	\$2.700 mill.	11,1 %
Funcionamiento	Gastos por tributos multas sanciones e intereses de mora	\$597 mill.	\$0 mill.	\$597 mill.	\$126 mill.	21,1 %	\$126 mill.	21,1 %
Funcionamiento	Transferencias Corrientes	\$190 mill.	\$0 mill.	\$190 mill.	\$21 mill.	11,0 %	\$21 mill.	11,0 %
Total		\$77.952 mill.	\$0 mill.	\$77.952 mill.	\$21.964 mill.	28,2 %	\$12.167 mill.	15,6 %

Despacho del Ministro - MJD

Dirección Jurídica

Descripción	Proyecto	Apr. Vigente	Apr. Bloqueada	Apr. Disponible	Compromisos	% Comp / Apr. Vig	Obligaciones	% Oblig / Apr. Vig
Funcionamiento	SENTENCIAS Y CONCILIACIONES	\$5.448 mill.	\$0 mill.	\$5.448 mill.	\$140 mill.	2,6 %	\$12 mill.	0,2 %
Total		\$5.448 mill.	\$0 mill.	\$5.448 mill.	\$140 mill.	2,6 %	\$12 mill.	0,2 %

Dirección de Tecnologías y Gestión de Información en Justicia

Descripción	Proyecto	Apr. Vigente	Apr. Bloqueada	Apr. Disponible	Compromisos	% Comp / Apr. Vig	Obligaciones	% Oblig / Apr. Vig
Inversión	Fortalecimiento de la gestion tecnologica con enfoque de investigacion, desarrollo e innovacion para el mejoramiento del acceso a la Justicia a nivel Nacional	\$4.988 mill.	\$0 mill.	\$4.988 mill.	\$2.675 mill.	53,6 %	\$482 mill.	9,7 %
Total		\$4.988 mill.	\$0 mill.	\$4.988 mill.	\$2.675 mill.	53,6 %	\$482 mill.	9,7 %

Oficina Asesora de Planeación

Descripción	Proyecto	Apr. Vigente	Apr. Bloqueada	Apr. Disponible	Compromisos	% Comp / Apr. Vig	Obligaciones	% Oblig / Apr. Vig
Inversión	Mejoramiento del sistema de gestión institucional del ministerio de justicia y del derecho a nivel nacional	\$4.500 mill.	\$0 mill.	\$4.500 mill.	\$3.093 mill.	68,7 %	\$477 mill.	10,6 %
Total		\$4.500 mill.	\$0 mill.	\$4.500 mill.	\$3.093 mill.	68,7 %	\$477 mill.	10,6 %

Dirección de Asuntos Internacionales

Descripción	Proyecto	Apr. Vigente	Apr. Bloqueada	Apr. Disponible	Compromisos	% Comp / Apr. Vig	Obligaciones	% Oblig / Apr. Vig
Funcionamiento	A ORGANIZACIONES INTERNACIONALES	\$365 mill.	\$0 mill.	\$365 mill.	\$0 mill.	0,0 %	\$0 mill.	0,0 %
Total		\$365 mill.	\$0 mill.	\$365 mill.	\$0 mill.	0,0 %	\$0 mill.	0,0 %

03 Unidad de Servicios Penitenciarios y Carcelarios - USPEC

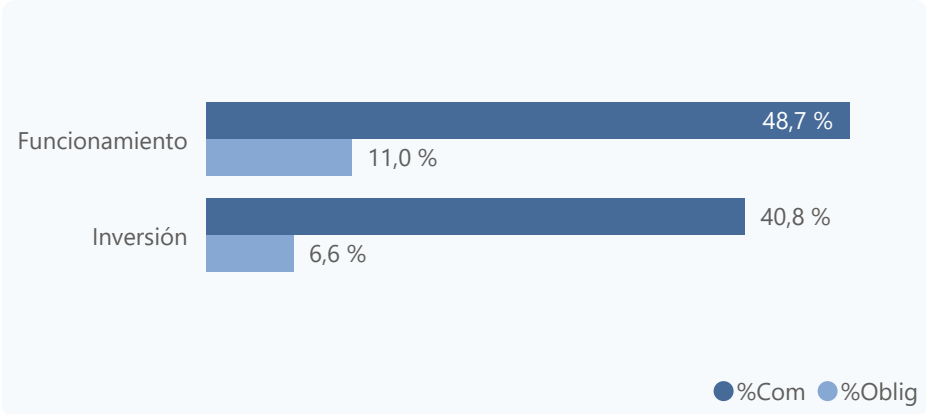
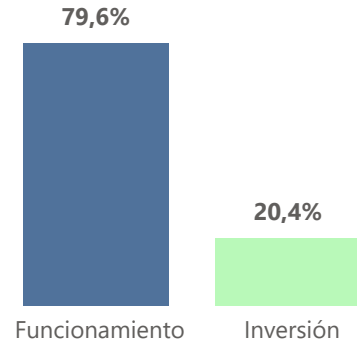
APR. VIGENTE \$2.049.309 mill.	APR. BLOQUEADA \$0 mill.	APR. DISPONIBLE \$2.049.309 mill.	COMP \$964.777 mill.	OBLIG \$207.069 mill.
--	------------------------------------	---	--------------------------------	---------------------------------

\$1.632.154 mill.
Funcionamiento

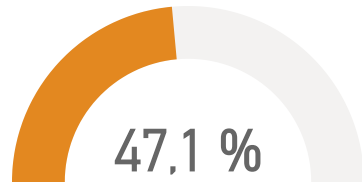
\$417.155 mill.
Inversión

36 %

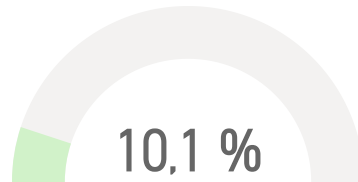
Participación Sector



Com



%Oblig



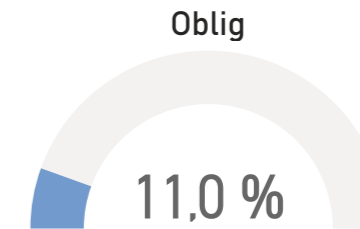
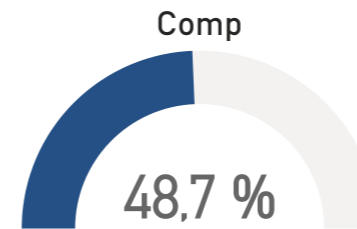
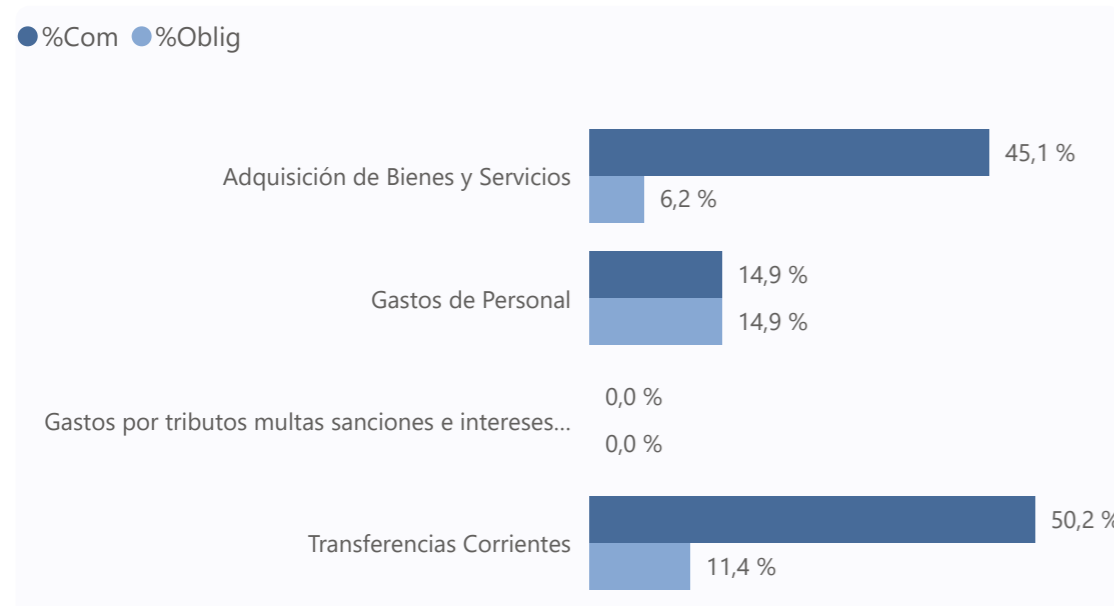
Sin Comp
\$1.084.532 mill.

%
52,9 %

Sin Oblig
1.842.240 mill.

%
89,9 %

03 USPEC - Funcionamiento



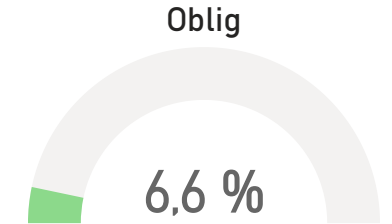
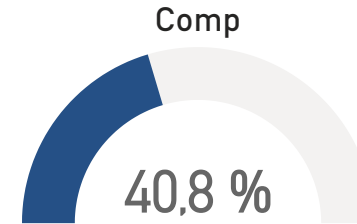
Descripción	Apr. Vigente	Apr. Bloqueada	Apr. Disponible	Compromisos	% Comp	Obligaciones	% Oblig
☐ Gastos por tributos multas sanciones e intereses de mora	\$5.303.000.000	\$0	\$5.303.000.000	\$0	0,0 %	\$0	0,0 %
CUOTA DE FISCALIZACIÓN Y AUDITAJE	\$3.699.000.000	\$0	\$3.699.000.000	\$0	0,0 %	\$0	0,0 %
IMPUESTOS	\$3.000.000	\$0	\$3.000.000	\$0	0,0 %	\$0	0,0 %
MULTAS, SANCIONES E INTERESES DE MORA	\$1.601.000.000	\$0	\$1.601.000.000	\$0	0,0 %	\$0	0,0 %
☐ Gastos de Personal	\$43.156.000.000	\$0	\$43.156.000.000	\$6.438.573.905	14,9 %	\$6.438.573.905	14,9 %
REMUNERACIONES NO CONSTITUTIVAS DE FACTOR SALARIAL	\$3.401.000.000	\$0	\$3.401.000.000	\$463.369.962	13,6 %	\$463.369.962	13,6 %
CONTRIBUCIONES INHERENTES A LA NÓMINA	\$11.614.000.000	\$0	\$11.614.000.000	\$1.741.283.346	15,0 %	\$1.741.283.346	15,0 %
SALARIO	\$28.141.000.000	\$0	\$28.141.000.000	\$4.233.920.597	15,0 %	\$4.233.920.597	15,0 %
☐ Adquisición de Bienes y Servicios	\$127.526.800.000	\$0	\$127.526.800.000	\$57.479.759.939	45,1 %	\$7.849.079.865	6,2 %
ADQUISICIÓN DE BIENES Y SERVICIOS	\$127.526.800.000	\$0	\$127.526.800.000	\$57.479.759.939	45,1 %	\$7.849.079.865	6,2 %
☐ Transferencias Corrientes	\$1.456.168.276.293	\$0	\$1.456.168.276.293	\$730.738.701.297	50,2 %	\$165.288.466.786	11,4 %
INCAPACIDADES Y LICENCIAS DE MATERNIDAD Y PATERNIDAD (NO DE PENSIONES)	\$167.000.000	\$0	\$167.000.000	\$62.026.598	37,1 %	\$48.920.481	29,3 %
SENTENCIAS Y CONCILIACIONES	\$6.000.000.000	\$0	\$6.000.000.000	\$2.682.576.387	44,7 %	\$1.423.500	0,0 %
IMPLEMENTACIÓN DEL SISTEMA INTEGRAL DE SALUD EN EL SISTEMA PENITENCIARIO (NO DE PENSIONES)	\$426.989.000.000	\$0	\$426.989.000.000	\$268.972.953.651	63,0 %	\$93.997.953.696	22,0 %
ALIMENTACIÓN PARA INTERNOS	\$1.023.012.276.293	\$0	\$1.023.012.276.293	\$459.021.144.662	44,9 %	\$71.240.169.109	7,0 %
Total	\$1.632.154.076.293	\$0	\$1.632.154.076.293	\$794.657.035.141	48,7 %	\$179.576.120.555	11,0 %

03 USPEC - Inversión

[Regresar](#)

Programa presupuestal

Sistema penitenciario y carcelario en el marco de los derechos humanos



● %Com ● %Oblig

Proyecto	Apr. Vigente	Apr. Bloqueada	Apr. Disponible	Compromisos	% Comp	Obligaciones	% Oblig
Construcción y ampliación de la infraestructura del sistema penitenciario y carcelario para garantizar espacios integrales que faciliten los procesos de resocialización en el territorio nacional	\$39.173.100.000	\$0	\$39.173.100.000	\$0	0,0 %	\$0	0,0 %
Mejoramiento tecnologico de la seguridad en los establecimientos de reclusion del orden Nacional	\$25.992.409.633	\$0	\$25.992.409.633	\$64.800.000	0,2 %	\$6.219.004	0,0 %
Fortalecimiento de la infraestructura física de los ERON a cargo del INPEC - Nacional	\$131.825.127.545	\$0	\$131.825.127.545	\$15.366.010.404	11,7 %	\$12.098.572.211	9,2 %
Construcción ampliación de infraestructura para generación de cupos en los establecimientos de reclusión del orden - Nacional	\$220.164.056.197	\$0	\$220.164.056.197	\$154.688.833.593	70,3 %	\$15.387.618.418	7,0 %
Total	\$417.154.693.375	\$0	\$417.154.693.375	\$170.119.643.996	40,8 %	\$27.492.409.633	6,6 %

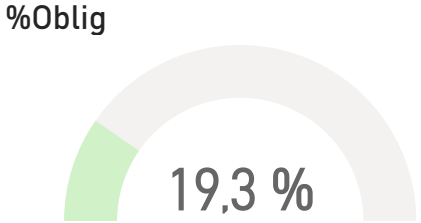
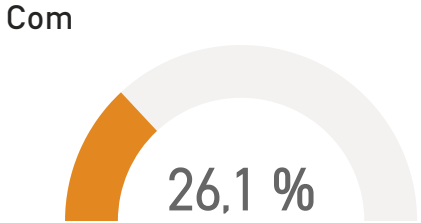
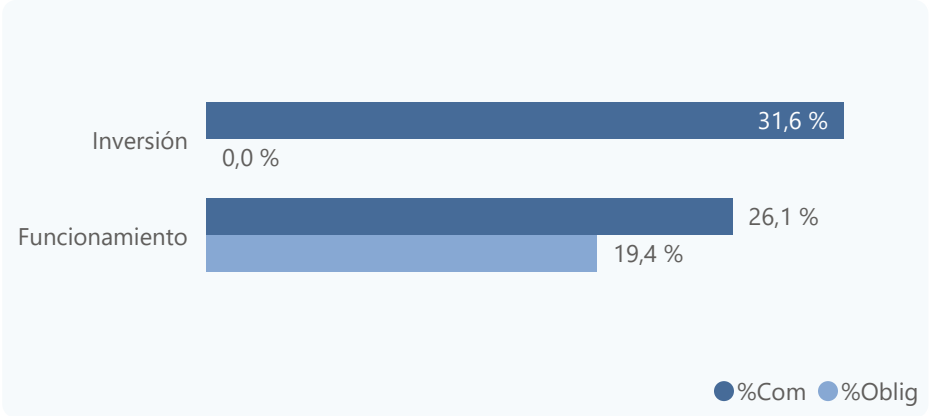
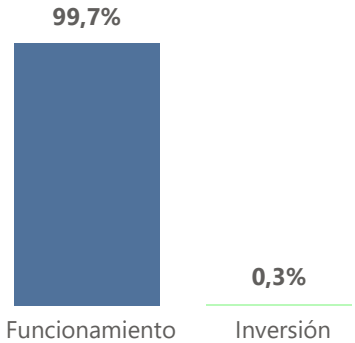
04 Instituto Nacional Penitenciario y Carcelario - INPEC

APR. VIGENTE \$2.208.601 mill.	APR. BLOQUEADA \$0 mill.	APR. DISPONIBLE \$2.208.601 mill.	COMP \$576.299 mill.	OBLIG \$426.441 mill.
--	------------------------------------	---	--------------------------------	---------------------------------

\$2.202.168 mill.
Funcionamiento

\$6.433 mill.
Inversión

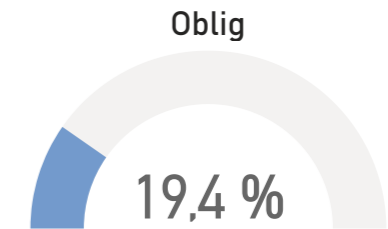
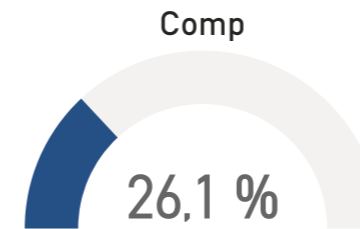
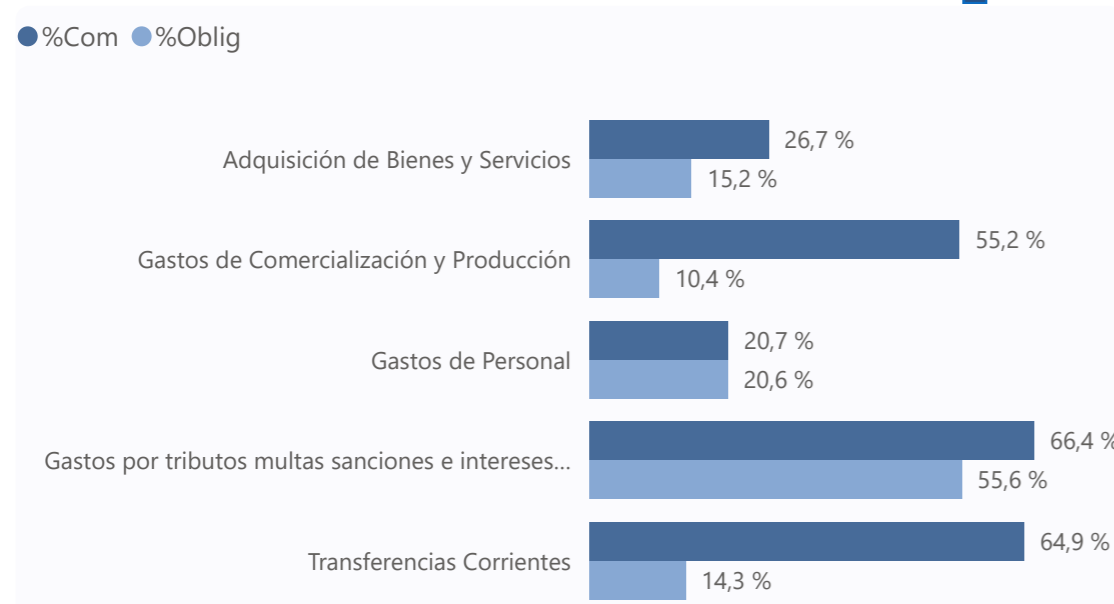
39 %
Participación Sector



Sin Comp
\$1.632.302 mill.
73,9 %

Sin Oblig
1.782.160 mill.
80,7 %

04 INPEC - Funcionamiento

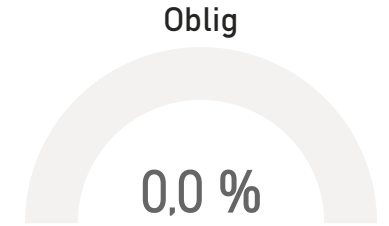
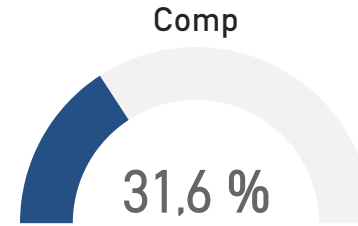
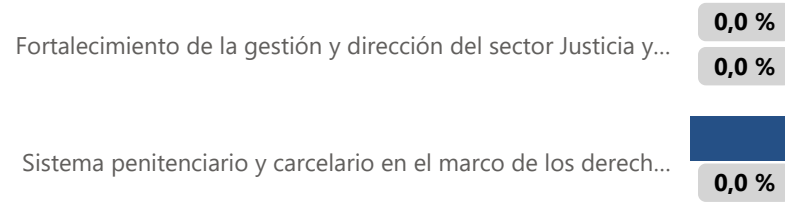


Descripción	Apr. Vigente	Apr. Bloqueada	Apr. Disponible	Compromisos	% Comp	Obligaciones	% Oblig
Gastos de Personal	\$1.671.926.000.000	\$0	\$1.671.926.000.000	\$346.082.611.913	20,7 %	\$345.081.096.780	20,6 %
SALARIO	\$910.140.000.000	\$0	\$910.140.000.000	\$178.238.004.349	19,6 %	\$178.046.122.515	19,6 %
CONTRIBUCIONES INHERENTES A LA NÓMINA	\$398.087.000.000	\$0	\$398.087.000.000	\$92.503.032.137	23,2 %	\$92.496.617.237	23,2 %
REMUNERACIONES NO CONSTITUTIVAS DE FACTOR SALARIAL	\$363.699.000.000	\$0	\$363.699.000.000	\$75.341.575.427	20,7 %	\$74.538.357.028	20,5 %
Transferencias Corrientes	\$125.980.755.354	\$0	\$125.980.755.354	\$81.762.404.672	64,9 %	\$18.069.075.134	14,3 %
ATENCIÓN REHABILITACIÓN AL RECLUSO	\$70.596.542.115	\$0	\$70.596.542.115	\$42.886.576.672	60,7 %	\$2.766.560.710	3,9 %
SENTENCIAS Y CONCILIACIONES	\$43.306.213.239	\$0	\$43.306.213.239	\$35.806.943.464	82,7 %	\$13.610.199.399	31,4 %
INCAPACIDADES Y LICENCIAS DE MATERNIDAD Y PATERNIDAD (NO DE PENSIONES)	\$3.804.000.000	\$0	\$3.804.000.000	\$1.570.217.608	41,3 %	\$872.878.025	22,9 %
IMPLEMENTACIÓN Y DESARROLLO DEL SISTEMA INTEGRAL DE TRATAMIENTO PROGRESIVO PENITENCIARIO	\$7.754.000.000	\$0	\$7.754.000.000	\$1.498.666.928	19,3 %	\$819.437.000	10,6 %
INDEMNIZACIÓN POR DISMINUCIÓN DE LA CAPACIDAD PSICOFÍSICA (NO DE PENSIONES)	\$326.000.000	\$0	\$326.000.000	\$0	0,0 %	\$0	0,0 %
SERVICIO POSTPENITENCIARIO LEY 65 DE 1993	\$194.000.000	\$0	\$194.000.000	\$0	0,0 %	\$0	0,0 %
Adquisición de Bienes y Servicios	\$276.506.644.247	\$0	\$276.506.644.247	\$73.901.898.815	26,7 %	\$42.102.657.745	15,2 %
ADQUISICIÓN DE BIENES Y SERVICIOS	\$276.506.644.247	\$0	\$276.506.644.247	\$73.901.898.815	26,7 %	\$42.102.657.745	15,2 %
Gastos de Comercialización y Producción	\$110.232.945.885	\$0	\$110.232.945.885	\$60.886.324.828	55,2 %	\$11.451.233.300	10,4 %
GASTOS DE COMERCIALIZACIÓN Y PRODUCCIÓN	\$110.232.945.885	\$0	\$110.232.945.885	\$60.886.324.828	55,2 %	\$11.451.233.300	10,4 %
Gastos por tributos multas sanciones e intereses de mora	\$17.522.000.000	\$0	\$17.522.000.000	\$11.633.546.557	66,4 %	\$9.736.799.657	55,6 %
IMPUESTOS	\$11.701.000.000	\$0	\$11.701.000.000	\$10.785.740.488	92,2 %	\$9.440.993.588	80,7 %
MULTAS, SANCIONES E INTERESES DE MORA	\$1.132.000.000	\$0	\$1.132.000.000	\$703.000.000	62,1 %	\$151.000.000	13,3 %
TASAS Y DERECHOS ADMINISTRATIVOS	\$386.000.000	\$0	\$386.000.000	\$144.806.069	37,5 %	\$144.806.069	37,5 %
CONTRIBUCIÓN NACIONAL DE VALORIZACIÓN	\$54.000.000	\$0	\$54.000.000	\$0	0,0 %	\$0	0,0 %
CUOTA DE FISCALIZACIÓN Y AUDITAJE	\$4.249.000.000	\$0	\$4.249.000.000	\$0	0,0 %	\$0	0,0 %
Total	\$2.202.168.345.486	\$0	\$2.202.168.345.486	\$574.266.786.785	26,1 %	\$426.440.862.616	19,4 %

04 INPEC - Inversión

[Regresar](#)

Programa presupuestal



● %Com ● %Oblig

Proyecto	Apr. Vigente	Apr. Bloqueada	Apr. Disponible	Compromisos	% Comp	Obligaciones	% Oblig
Fortalecimiento de la industria penitenciaria a nivel Nacional	\$2.682.700.000	\$0	\$2.682.700.000	\$2.032.700.000	75,8 %	\$0	0,0 %
Fortalecimiento del proceso de resocializacion en los ERON a nivel Nacional	\$750.000.000	\$0	\$750.000.000	\$0	0,0 %	\$0	0,0 %
Modernizacion integral de las capacidades tecnologicas del INPEC a nivel Nacional	\$3.000.000.000	\$0	\$3.000.000.000	\$0	0,0 %	\$0	0,0 %
Total	\$6.432.700.000	\$0	\$6.432.700.000	\$2.032.700.000	31,6 %	\$0	0,0 %

05 Superintendencia de Notariado y Registro - SNR

APR. VIGENTE
\$904.227 mill.

APR. BLOQUEADA
\$26.781 mill.

APR. DISPONIBLE
\$877.446 mill.

COMP
\$183.569 mill.

OBLIG
\$80.179 mill.

\$709.752 mill.

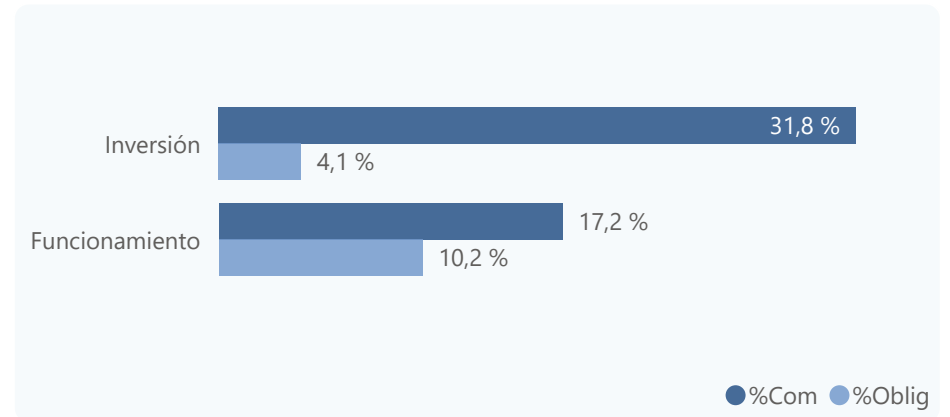
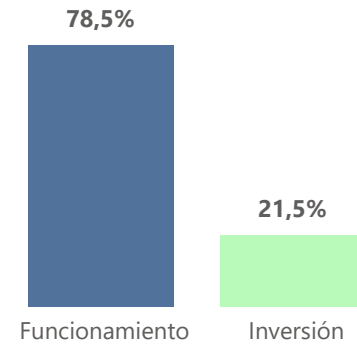
Funcionamiento

\$194.474 mill.

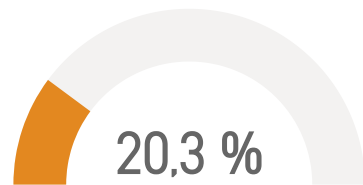
Inversión

16 %

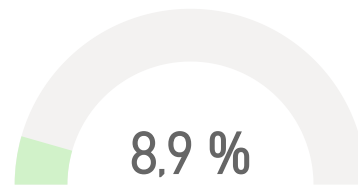
Participación Sector



Com



%Oblig



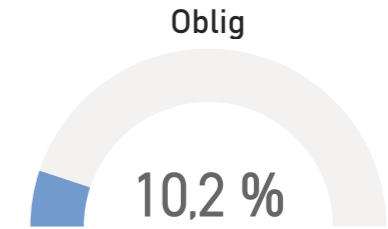
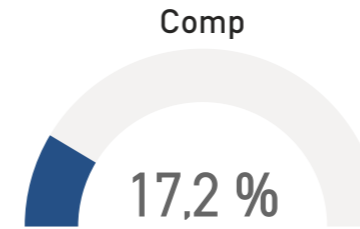
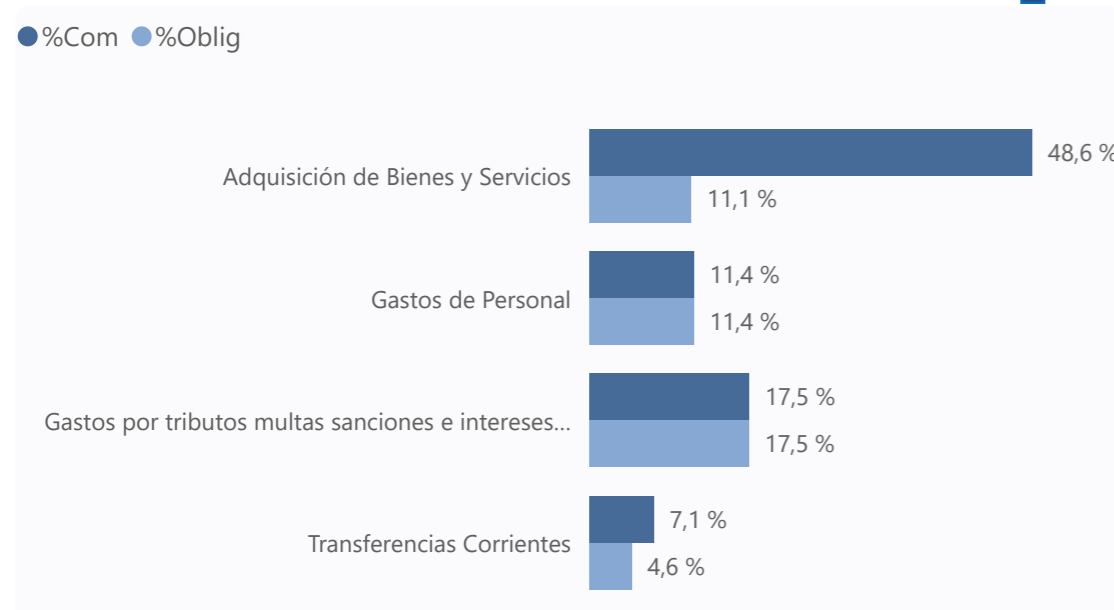
Sin Comp
\$720.657 mill.

%
79,7 %

Sin Oblig
\$24.047 mill.

%
91,1 %

05 SNR - Funcionamiento

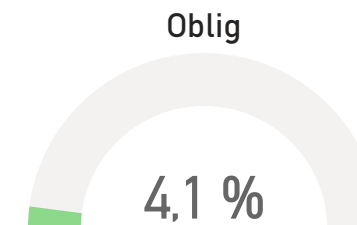
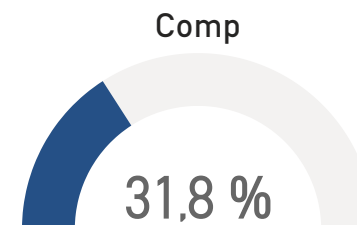
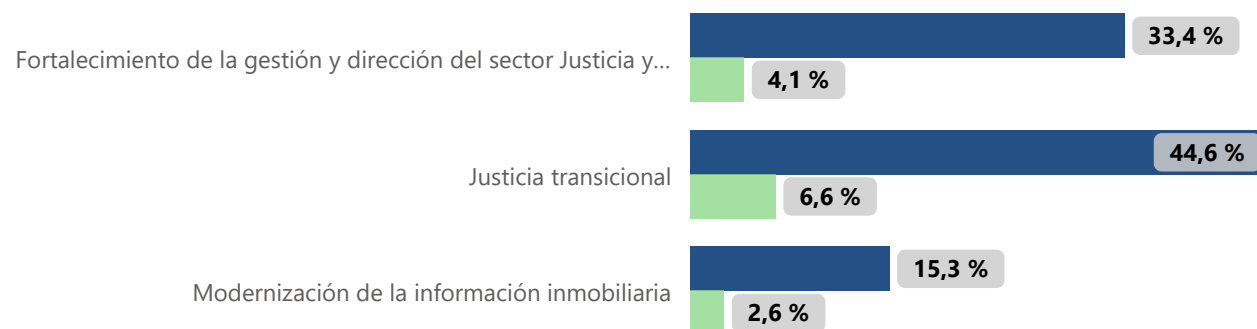


Descripción	Apr. Vigente	Apr. Bloqueada	Apr. Disponible	Compromisos	% Comp	Obligaciones	% Oblig
☐ Gastos por tributos multas sanciones e intereses de mora	\$8.019.000.000	\$0	\$8.019.000.000	\$1.405.039.616	17,5 %	\$1.401.034.616	17,5 %
CUOTA DE FISCALIZACIÓN Y AUDITAJE	\$1.504.000.000	\$0	\$1.504.000.000	\$0	0,0 %	\$0	0,0 %
IMPUESTOS	\$6.515.000.000	\$0	\$6.515.000.000	\$1.405.039.616	21,6 %	\$1.401.034.616	21,5 %
☐ Transferencias Corrientes	\$134.159.419.451	\$0	\$134.159.419.451	\$9.486.300.458	7,1 %	\$6.226.605.089	4,6 %
SENTENCIAS Y CONCILIACIONES	\$55.833.000.000	\$0	\$55.833.000.000	\$18.916.949	0,0 %	\$10.916.635	0,0 %
INCAPACIDADES Y LICENCIAS DE MATERNIDAD Y PATERNIDAD (NO DE PENSIONES)	\$800.000.000	\$0	\$800.000.000	\$219.442.319	27,4 %	\$219.442.319	27,4 %
BONOS PENSIONALES (DE PENSIONES)	\$5.000.000.000	\$0	\$5.000.000.000	\$382.848.867	7,7 %	\$382.163.492	7,6 %
FONDO PARA LOS NOTARIOS DE INSUFICIENTES INGRESOS. DECRETO 1672 DE 1997	\$72.526.419.451	\$0	\$72.526.419.451	\$8.865.092.323	12,2 %	\$5.614.082.643	7,7 %
☐ Gastos de Personal	\$443.768.000.000	\$26.781.000.000	\$416.987.000.000	\$50.726.769.643	11,4 %	\$50.726.769.643	11,4 %
OTROS GASTOS DE PERSONAL - DISTRIBUCIÓN PREVIO CONCEPTO DGPPN	\$26.781.000.000	\$26.781.000.000	\$0	\$0	0,0 %	\$0	0,0 %
REMUNERACIONES NO CONSTITUTIVAS DE FACTOR SALARIAL	\$21.758.000.000	\$0	\$21.758.000.000	\$2.302.371.734	10,6 %	\$2.302.371.734	10,6 %
CONTRIBUCIONES INHERENTES A LA NÓMINA	\$105.137.000.000	\$0	\$105.137.000.000	\$12.865.110.678	12,2 %	\$12.865.110.678	12,2 %
SALARIO	\$290.092.000.000	\$0	\$290.092.000.000	\$35.559.287.231	12,3 %	\$35.559.287.231	12,3 %
☐ Adquisición de Bienes y Servicios	\$123.805.730.320	\$0	\$123.805.730.320	\$60.122.056.807	48,6 %	\$13.801.193.804	11,1 %
ADQUISICIÓN DE BIENES Y SERVICIOS	\$123.805.730.320	\$0	\$123.805.730.320	\$60.122.056.807	48,6 %	\$13.801.193.804	11,1 %
Total	\$709.752.149.771	\$26.781.000.000	\$682.971.149.771	\$121.740.166.524	17,2 %	\$72.155.603.152	10,2 %

05 SNR - Inversión

[Regresar](#)

Programa presupuestal



● %Com ● %Oblig

Proyecto	Apr. Vigente	Apr. Bloqueada	Apr. Disponible	Compromisos	% Comp	Obligaciones	% Oblig
Renovación de la Infraestructura Física de la Superintendencia de Notariado y Registro a Nivel Nacional	\$7.681.560.948	\$0	\$7.681.560.948	\$747.358.382	9,7 %	\$98.807.953	1,3 %
Integración de la información registral y catastral de los bienes inmuebles en el marco de catastro multipropósito a nivel Nacional	\$19.874.781.309	\$0	\$19.874.781.309	\$3.475.589.919	17,5 %	\$619.332.981	3,1 %
Fortalecimiento a la Gestión Registral para la Política de Tierras Nacional	\$16.503.056.287	\$0	\$16.503.056.287	\$7.352.504.159	44,6 %	\$1.084.106.172	6,6 %
Implementación del sistema de gestión documental de la SNR a nivel Nacional	\$60.415.069.533	\$0	\$60.415.069.533	\$13.933.042.812	23,1 %	\$2.706.502.486	4,5 %
Fortalecimiento tecnológico hacia la transformación digital de la SNR a nivel Nacional	\$90.000.000.000	\$0	\$90.000.000.000	\$36.320.515.783	40,4 %	\$3.515.053.035	3,9 %
Total	\$194.474.468.077	\$0	\$194.474.468.077	\$61.829.011.055	31,8 %	\$8.023.802.627	4,1 %

06 Agencia Nacional de Defensa Jurídica del Estado - ANDJE

APR. VIGENTE
\$257.986 mill.

APR. BLOQUEADA
\$0 mill.

APR. DISPONIBLE
\$257.986 mill.

COMP
\$115.831 mill.

OBLIG
\$17.746 mill.

\$235.719 mill.

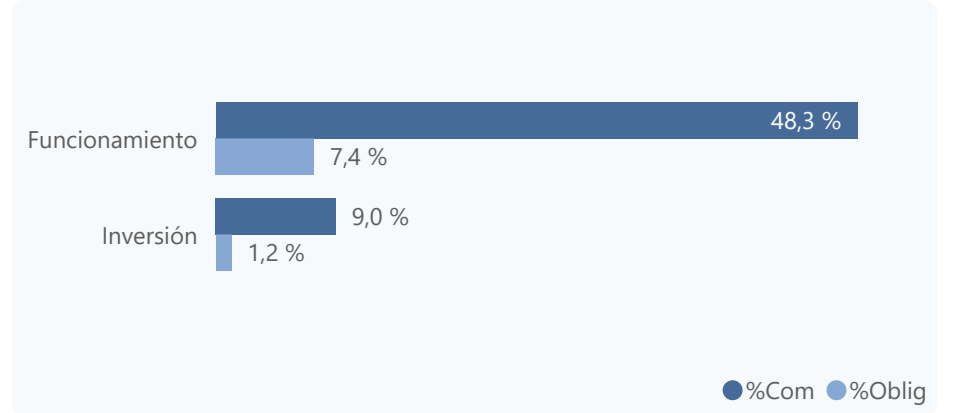
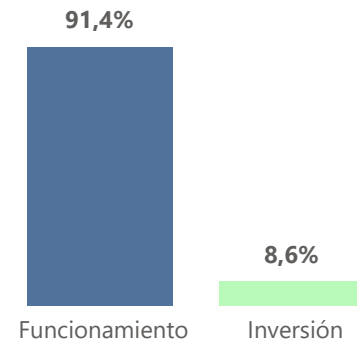
Funcionamiento

\$22.266 mill.

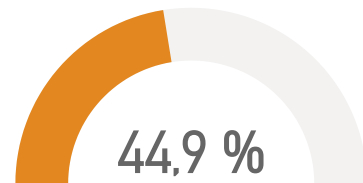
Inversión

5 %

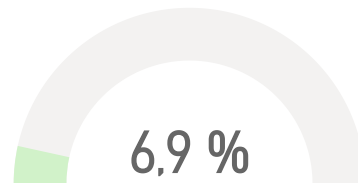
Participación Sector



Com



%Oblig



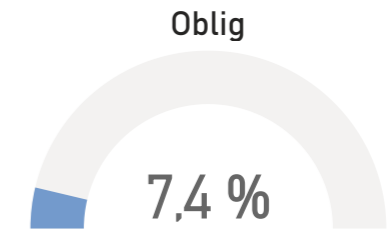
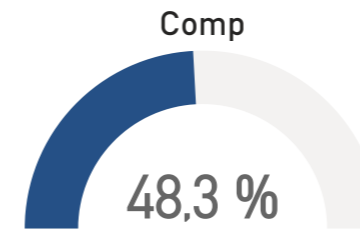
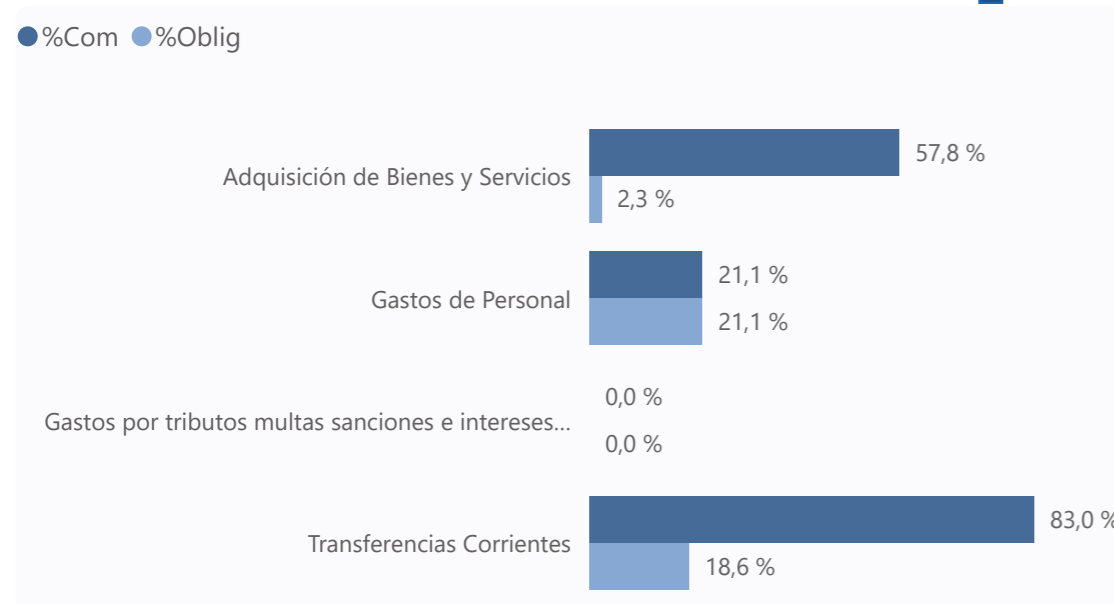
Sin Comp
\$142.154 mill.

%
55,1 %

Sin Oblig
240.240 mill.

%
93,1 %

06 ANDJE - Funcionamiento


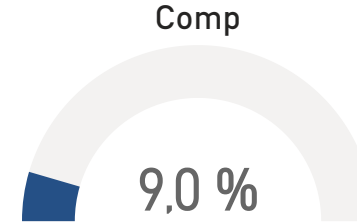


Descripción	Apr. Vigente	Apr. Bloqueada	Apr. Disponible	Compromisos	% Comp	Obligaciones	% Oblig
Gastos por tributos multas sanciones e intereses de mora	\$309.000.000	\$0	\$309.000.000	\$0	0,0 %	\$0	0,0 %
CUOTA DE FISCALIZACIÓN Y AUDITAJE	\$309.000.000	\$0	\$309.000.000	\$0	0,0 %	\$0	0,0 %
Transferencias Corrientes	\$2.578.124.000	\$0	\$2.578.124.000	\$2.139.130.324	83,0 %	\$480.459.246	18,6 %
SENTENCIAS Y CONCILIACIONES	\$117.000.000	\$0	\$117.000.000	\$0	0,0 %	\$0	0,0 %
INCAPACIDADES Y LICENCIAS DE MATERNIDAD Y PATERNIDAD (NO DE PENSIONES)	\$280.000.000	\$0	\$280.000.000	\$71.333.409	25,5 %	\$34.770.409	12,4 %
DEFENSA DE LOS INTERESES DEL ESTADO EN CONTROVERSIAS INTERNACIONALES	\$2.181.124.000	\$0	\$2.181.124.000	\$2.067.796.915	94,8 %	\$445.688.837	20,4 %
Gastos de Personal	\$62.473.876.000	\$0	\$62.473.876.000	\$13.166.977.068	21,1 %	\$13.160.876.910	21,1 %
REMUNERACIONES NO CONSTITUTIVAS DE FACTOR SALARIAL	\$4.773.698.000	\$0	\$4.773.698.000	\$556.147.675	11,7 %	\$556.147.675	11,7 %
CONTRIBUCIONES INHERENTES A LA NÓMINA	\$14.894.614.000	\$0	\$14.894.614.000	\$3.577.701.597	24,0 %	\$3.577.701.597	24,0 %
SALARIO	\$42.805.564.000	\$0	\$42.805.564.000	\$9.033.127.796	21,1 %	\$9.027.027.638	21,1 %
Adquisición de Bienes y Servicios	\$170.358.209.405	\$0	\$170.358.209.405	\$98.512.158.510	57,8 %	\$3.837.328.236	2,3 %
ADQUISICIÓN DE BIENES Y SERVICIOS	\$170.358.209.405	\$0	\$170.358.209.405	\$98.512.158.510	57,8 %	\$3.837.328.236	2,3 %
Total	\$235.719.209.405	\$0	\$235.719.209.405	\$113.818.265.902	48,3 %	\$17.478.664.392	7,4 %

06 ANDJE - Inversión

[Regresar](#)

Programa presupuestal



● %Com ● %Oblig

Proyecto	Apr. Vigente	Apr. Bloqueada	Apr. Disponible	Compromisos	% Comp	Obligaciones	% Oblig
Fortalecimiento de la defensa jurídica del estado de colombia a nivel territorial y nacional	\$16.307.350.590	\$0	\$16.307.350.590	\$0	0,0 %	\$0	0,0 %
Implementación del programa de fortalecimiento de la Agencia de Defensa Jurídica a nivel Nacional	\$5.958.976.410	\$0	\$5.958.976.410	\$2.012.933.280	33,8 %	\$267.334.016	4,5 %
Total	\$22.266.327.000	\$0	\$22.266.327.000	\$2.012.933.280	9,0 %	\$267.334.016	1,2 %